


YATIRIM FONLARI HAFTALIK BÜLTENİ

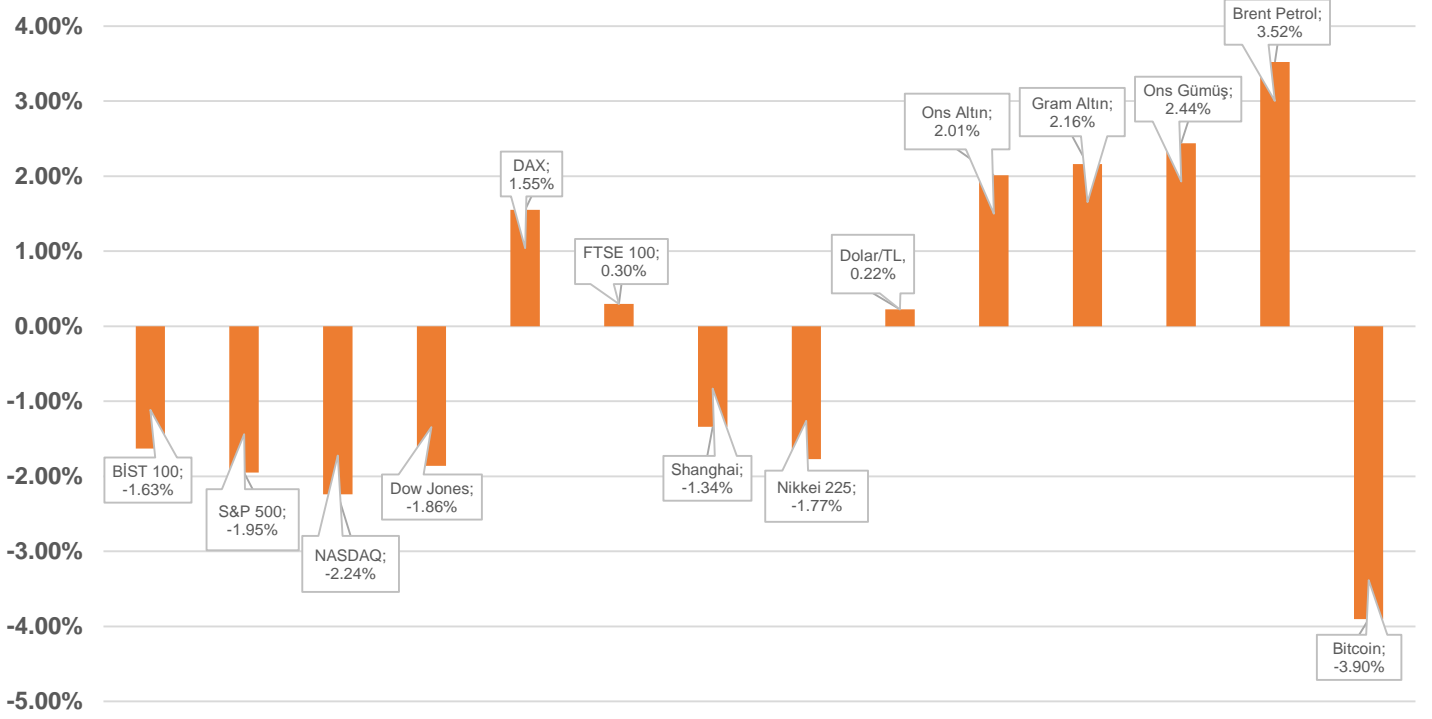


 **HALKYATIRIM**

halkyatirim.com.tr | 444 42 55

➤ Geçtiğimiz hafta piyasadaki gelişmeler;

Haftalık Getiri(%)



- ✓ Goldman Sachs, Türkiye Cumhuriyet Merkez Bankası'nın Aralık sonunda gerçekleştirdiği beklenti üzeri faiz indiriminin sağladığı desteğe işaret ederek, Türk hisse senetleri için tavsiyesini "piyasa altı getiri" den "piyasaya paralel getiri" düzeyine yükseltti.
- ✓ TCMB, politika faizini 2,5 puan indirimle %47,50 seviyesine çektiği toplantının tutanaklarında temkinli mesajlarını korudu.
- ✓ ABD bankacılık sistemi rezervlerinde likidite yönetiminde sıkı duruşun etkisi yeni bir eşik seviyenin altına görülmesine yol açtı. Fed verilerine göre, ABD'de bankacılık sisteminin rezervi 1 Ocak tarihinde sona eren bir haftalık sürede, önceki haftaya göre yaklaşık 326 milyar dolar düşüşle 2,89 trilyon dolara geriledi. B
- ✓ SOCAR Türkiye CEO'su Elçin İbadov, Azerbaycan Cumhuriyeti Devlet Petrol Şirketi'nin (SOCAR), son 17 yılda toplam 18,5 milyar dolar yatırım yaparak Türkiye'nin en büyük yabancı yatırımcısı olduğunu söyledi.
- ✓ Euro Bölgesi Aralık ayı TÜFE verisi aylık ve yıllık bazda sırasıyla %0,4 ve %2,4 seviyelerinde gerçekleşerek piyasa beklentisiyle uyumlu görünüm sergiledi.
- ✓ Yurt dışında yerleşik kişiler piyasa fiyatı ve kur hareketlerinden arındırılmış verilerle 3 Ocak haftasında 42,1 milyon dolar net hisse alımı yaptı. TCMB tarafından açıklanan verilere göre, aynı hafta DİBS (Kesin Alım) net alımları 187,5 milyon dolar oldu.
- ✓ BDDK verilerine göre, kur korumalı mevduatlar geçen hafta 21,09 milyar TL düşüşle 1,1 trilyon TL'ye geldi. Yüzdeler bazda %1,9 olarak kaydedildi.

Kaynak: Matriks, Bloomberg, HLY Araştırma Piyasa Haberleri

➤ Geçtiğimiz Hafta Yatırım Fonlarında En Yüksek Getirili Fonlar

Fon Kodu	Fon Adı	Haftalık Getiri
GZE	Garanti Portföy Emtia Serbest Fon	3.45%
DBA	Deniz Port. Altın Fonu	3.18%
TGE	İş Portföy Emtia Yab. BYF Fon Sepeti Fonu	3.13%
YKT	Yapı Kredi Port. Altın Fonu	2.69%
OJK	QNB Finans Portföy Altın Fonu	2.55%
IIE	İstanbul Portföy Ondördüncü Serbest Fon	2.54%
GTZ	Garanti Portföy Gümüş Fon Sepeti Fonu	2.42%
AFV	Ak Portföy Avrupa Yab. His. Sen. Fonu	2.22%
YGM	Yapı Kredi Portföy Emtia Serbest Fon	2.16%
KGM	Kuveyt Türk Portföy Gümüş Katılım Fon Sepeti Fonu	2.08%

➤ Geçtiğimiz Hafta Yatırım Fonlarında En Düşük Getirili Fonlar

Fon Kodu	Fon Adı	Haftalık Getiri
YLY	Yapı Kredi Port. Kilyos Kar Payı Öd. Serbest (TL) HSYF	-4.36%
YSL	Yapı Kredi Port. Kar Pay. Öd. Ki. Sert. Kat. Serb. (D.) Fon	-4.02%
DKR	Deniz Portföy Ondördüncü Serbest Fon	-3.67%
YTD	Yapı Kredi Port. Yab. Fon Sepeti Fonu	-3.19%
RPI	Rota Portföy İkinci Hisse Senedi Fonu (HSYF)	-3.18%
YPV	Yapı Kredi Portföy Üç. Fon Sepeti Fonu	-3.03%
YAS	Yapı Kredi Port. Koç Hol. İşt. His. Sen. Fonu (HSYF)	-2.96%
YUB	Yapı Kredi Port. Karaköy His. Sen. Sırbst Fon (HSYF)	-2.35%
DPT	Deniz Port. BIST Tem. 25 End. His. Sen. Fonu (HSYF)	-2.22%
KYA	Kare Portföy His. Sen. Fonu (HSYF)	-2.21%

İlgili fon detaylarına ulaşmak için [tıklayınız.](#)

➤ HAFTANIN LİDER FONUNU TANIYALIM

❖ Garanti Portföy Emtia Serbest Fon

Yatırım Amacı ve Politikası

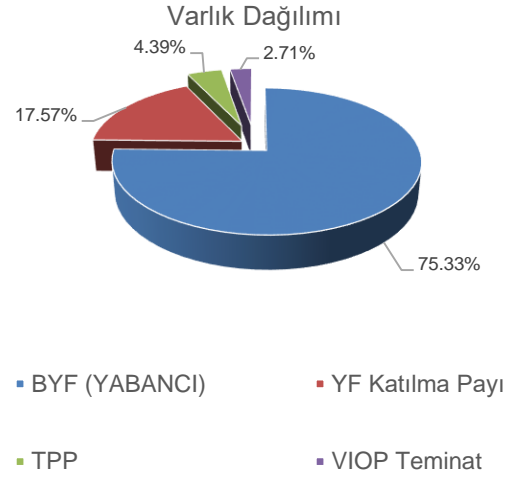
Fon, Tebliğ'in nitelikli yatırımcılara satışına ilişkin hükümleri çerçevesinde nitelikli yatırımcılara satılacak serbest fon statüsündedir.

Fon'un teması gereği; Fon toplam değerinin devamlı olarak asgari %80'i altın, gümüş, diğer kıymetli madenler ile bunlara dayalı para ve sermaye piyasası araçları, altın, gümüş, diğer kıymetli madenler ve emtiaları takip etmek üzere kurulan borsa yatırım fonları ve bu temaya uygun yatırım fonları katılma paylarından oluşacaktır. Altın, gümüş, diğer kıymetli madenler ve metaller (bakır, platin, paladyum, alüminyum, çinko vb.), enerji üretiminde kullanılan ham maddeler (petrol, doğalgaz vb.), tarım, hayvancılık ve gıda ürünleri (mısır, soya fasulyesi, buğday, pirinç, kakao, kahve, pamuk, şeker, et vb.) gibi emtialar Fon teması kapsamında değerlendirilecektir. Fon'un yatırım stratejisi kapsamında portföye dahil edilecek altın, gümüş, diğer kıymetli madenler ile para ve sermaye piyasası araçları ve bunların ağırlıkları, portföy yöneticisinin piyasa görüşüne göre değişkenlik gösterecek, fon portföyü aktif bir şekilde yönetilecektir.

1 2 3 4 5 6 7

Not: 1-2 Düşük Risk, 3-4-5 Orta Risk, 6-7 Yüksek risk seviyelerini ifade etmektedir.

Fon Portföy Yöneticisi	Garanti Portföy
Fon Kodu	GZE
Kuruluş Tarihi	16.08.2021
Tedavüldeki Payı	39,504,399.00
Fon Aktif Değeri(TL)	158,800,322.70
Yatırımcı Sayısı	1289



Fon Getirisi ve Ölçüt Getiri			
Periyot	Fon Net Getiri (%)	Ölçüt Getiri (%)	Mevduat Eşleniği
Son 1 Ay	2.31	4.18	29.92
Son 3 Ay	2.94	13.12	12.70
Son 6 Ay	6.45	28.34	13.95
Son 1 Yıl	25.44	63.68	26.78

➤ Geçen haftanın kazandıran fon grubu **Para Piyasası Fonları** oldu.

Fon Kodu	Fon Adı	Haftalık Getiri
PRH	Aura Portföy Para Piyasası (TL) Fonu	0.95%
IJV	İstanbul Portföy Birinci Para Piyasası (TL) Fonu	0.94%
ZBJ	Ziraat Portföy Başak Para Piyasası (TL) Fonu	0.93%
HLL	Ziraat Port. Halkbank Para Piyasası (TL) Fonu	0.93%
PPI	Yapı Kredi Portföy Üçüncü Para Piyasası (TL) Fonu	0.91%

➤ Geçen haftanın kaybeden fon grubu **Hisse Senedi Fonları** oldu.

Fon Kodu	Fon Adı	Haftalık Getiri
YLY	Yapı Kredi Port. Kilyos Kar Payı Öd. Serbest (TL) HSYF	-4.36%
RPI	Rota Portföy İkinci Hisse Senedi Fonu (HSYF)	-3.18%
YAS	Yapı Kredi Port. Koç Hol. İşt. His. Sen. Fonu (HSYF)	-2.96%
DPT	Deniz Port. BIST Tem. 25 End. His. Sen. Fonu (HSYF)	-2.22%
KYA	Kare Portföy His. Sen. Fonu (HSYF)	-2.21%

Haftalık Fon Piyasası Para Giriş Çıkış

Ad	Aktif Büyüklük 13.01.2025	Aktif Büyüklük 6.01.2025	Para Girişi	Para Çıkışı	Net Büyüme (TL)
Yatırım Fonları	₺4,790,446,585,826.08	₺4,693,506,141,180.63	₺170,536,226,731.90	-₺91,870,775,557.94	₺78,665,451,173.96
Şemsiye Fonlar	₺0.00	₺0.00	₺0.00	₺0.00	₺0.00
Borsa Yatırım Fonları	₺93,655,359,142.20	₺97,889,309,375.39	₺123,893,899.64	-₺4,698,796,215.36	-₺4,574,902,315.72
Karma ve Değişken Fon	₺62,473,207,654.35	₺62,295,448,833.73	₺967,759,048.25	-₺606,797,017.92	₺360,962,030.34
Borçlanma Araçları Fonları	₺121,048,509,965.36	₺115,114,907,602.99	₺6,840,466,765.12	-₺1,733,162,440.53	₺5,107,304,324.59
Fon Sepeti Fonları	₺65,841,410,577.83	₺66,293,856,649.14	₺332,582,111.98	-₺694,415,175.21	-₺361,833,063.24
Hisse Senedi Fonları	₺164,406,385,364.40	₺167,372,375,464.39	₺1,410,854,948.34	-₺2,736,119,635.88	-₺1,325,264,687.54
Katılım Fonları	₺165,957,503,264.83	₺162,565,397,200.67	₺5,439,963,359.44	-₺2,595,281,214.24	₺2,844,682,145.19
Kıymetli Madenler Fonları	₺77,449,826,349.63	₺77,747,148,068.68	₺89,823,179.78	-₺1,047,689,199.53	-₺957,866,019.76
Para Piyasası Fonları	₺1,379,100,354,167.69	₺1,315,670,776,507.96	₺86,885,195,649.00	-₺35,488,269,926.09	₺51,396,925,722.91
Serbest Fonlar	₺2,260,056,547,198.31	₺2,231,779,969,130.79	₺63,005,876,685.79	-₺40,829,465,967.45	₺22,176,410,718.34
Gayrimenkul Yatırım Fonları	₺152,459,938,692.63	₺150,373,228,204.36	₺3,658,216,745.23	-₺553,733,174.00	₺3,104,483,571.23
Girişim Sermayesi Yatırım Fonları	₺247,997,543,448.85	₺246,403,724,142.53	₺1,781,594,339.34	-₺887,045,591.71	₺894,548,747.63

Kaynak: Akıllı Öneri Sistemi (AÖS)-Fonbul



halkyatirim



halkyatirim



HalkYatirimMenkulDeğerler



Halk Yatırım Menkul Değerler A.Ş.

Yatırımcı Sayısı En Çok Artan Fonlar

Fon Kodu	Fon Adı	Haftalık Değişim
TI1	İş Portföy Para Piyasası (TL) Fonu	978
TKM	TEB Portföy Para Piyasası (TL) Fonu	721
ZBJ	Ziraat Portföy Başak Para Piyasası (TL) Fonu	410
BGP	Ak Portföy Üçüncü Para Piyasası (TL) Fonu	384
GTL	Garanti Portföy Bir. Para Piyasası (TL) Fonu	379

Yatırımcı Sayısı En Çok Azalan Fonlar

Fon Kodu	Fon Adı	Haftalık Değişim
FYT	QNB Finans Portföy Kısa Vad. Borç. Araç. (TL) Fonu	-720
IHK	İş Portföy İş'te Kadın Hisse Sen. (TL) Fonu (HSYF)	-529
TTA	İş Portföy Altın Fonu	-508
YAS	Yapı Kredi Port. Koç Hol. İşt. His.Sen. Fonu (HSYF)	-471
TMG	İş Portföy Yab. His. Sen. Fonu	-435

Para Girişi Olan Fonlar

Fon Kodu	Fon Adı	Net Büyüme
ZBJ	Ziraat Portföy Başak Para Piyasası (TL) Fonu	13,514,127,758
TI1	İş Portföy Para Piyasası (TL) Fonu	7,386,755,556
FI5	QNB Finans Portföy Para Piyasası (TL) Fonu	5,739,956,453
VK6	Ziraat Port. Vakıfbank Para Piyasası (TL) Fonu	5,704,332,292
DCB	Deniz Portföy Para Piyasası Serbest (TL) Fon	7,571,720,930

Para Çıkışı Olan Fonlar

Fon Kodu	Fon Adı	Net Büyüme
DL2	Deniz Portföy İkinci Para Piyasası (TL) Fonu	-7,154,277,476
TKM	TEB Portföy Para Piyasası (TL) Fonu	-3,253,284,816
ZGD	Ziraat Portföy Altın Katılım BYF	-2,623,704,168
KSV	Kuveyt Türk Portföy Kısa Vadeli Kat.Serb.(TL) Fon	-2,014,130,125
PUR	Ak Portföy Birinci Para Piyasası Serbest (TL) Fon	-1,721,268,151

Kaynak: Akıllı Öneri Sistemi (AÖS)-Fonbul

IVF - İSTANBUL PORTFÖY KATILIM HİSSE SENEDİ (TL) FONU

- Halk Yatırım Araştırma ve Yatırım Danışmanlığı tarafından verilen öneriler ile yönetilen İstanbul Portföy Katılım Hisse Senedi (TL) Fonu (IVF) geçen hafta **%0.55 yükselirken** Katılım 50 endeksi ise **%0.87 düşmüştür.**

İSTANBUL PORTFÖY KATILIM HİSSE SENEDİ (TL) FONU (HİSSE SENEDİ YOĞUN FON)

Son Fiyat (TL)	Günlük Getiri (%)	Pay (Adet)	Fon Toplam Değer (TL)	Kategorisi
3,847,250	%-0,3565	34.547.932	132.914.532,61	Hisse Senedi Fonu
Son Bir Yıllık Kategori Derecesi		Yatırımcı Sayısı (Kişi)	Pazar Payı	
50 / 143		1.469	%0,08	

Son 1 Ay Getirisi
%1,121543

Son 3 Ay Getirisi
%15,693614

Son 6 Ay Getirisi
%-4,312688

Son 1 Yıl Getirisi
%38,999787

Karşılaştırmalı Fon Getirileri (%)

Kod	Fonlar	Fiyat	Günlük (%)	Haftalık (%)	Aylık (%)	3 Aylık (%)	6 Aylık (%)	Yıllık (%)	Yıllık (%)	Risk Değeri
IVF	İstanbul Portföy Katılım Hisse Senedi(TL)Fonu(HSYF)	3.847250	-0.3565	0.5498	1.1215	14.9844	-3.9969	1.9338	39.7215	6
GKV	Garanti Portföy Katılım His. Sen. (TL) Fonu (HSYF)	5.063739	-0.1001	0.2031	0.6881	13.8618	-2.1023	1.7609	35.2205	6
MPS	Aktif Portföy Katılım His. Sen. (TL) Fonu (HSYF)	16.333134	-0.6894	-0.2642	0.6801	13.7169	-4.2916	1.4927	36.9039	6
HKH	Hedef Portföy Katılım Hisse Senedi (TL) Fonu (HSYF)	6.329895	0.0136	1.0963	-1.1022	15.0441	-5.0967	1.2882	33.5394	5
KPC	Kuveyt Türk Portföy Kat.His.Senedi (TL) Fonu (HSYF)	12.579120	-0.1738	-0.1263	1.0807	16.3157	-0.5359	1.2046	47.0876	6
RBH	Albaraka Portföy Katılım His. Sen. Fonu	19.551335	-0.4774	-0.7651	1.0735	15.3297	0.8921	1.0927	35.5119	6
KPU	Kuveyt Türk Portföy İki.Kat.His.Sen. (TL)Fonu(HSYF)	2.660672	0.0117	0.6774	2.1173	19.1283	2.0302	0.8175	40.6732	6
KST	Albatross Portföy Katılım His. Sen.(TL) Fonu(HSYF)	1.434917	-0.4216	-0.5321	1.2505	15.8677	-3.3824	0.6766	31.7014	6
ZPE	Ziraat Portföy Katılım His. Sen. Fonu (HSYF)	22.522193	-0.3931	-0.9577	0.6061	14.5562	-1.9823	0.5642	34.0290	6
ELZ	Qinvest Portföy Katılım Hisse Senedi Fonu (HSYF)	9.105471	-0.7710	-1.6449	0.5443	13.0045	-0.9659	0.1391	36.2026	6
OHK	Oyak Portföy Katılım Hisse Senedi (TL) Fonu (HSYF)	1.782092	-0.3533	-0.5849	-2.9063	5.0187	-11.2857	-0.1070	16.5489	6
KPA	Kuveyt Türk Portföy Kar Payı Öd.Kl.His.Sen.F. (HSYF)	1.062851	-0.3207	-0.2882	-0.9788	11.6260		-0.3192		6
DKH	Deniz Portföy Katılım Hisse Senedi (TL) Fonu (HSYF)	2.348912	-0.6042	-1.3577	-1.0067	15.2107	-1.4489	-0.5567	47.1370	5
KTI	Azımut Portföy Katılım Hisse Senedi Fonu (HSYF)	1.319693	-0.2959	-0.3483	1.0420	20.5790	2.1538	-2.0508	38.3876	6

14 Kayıttan 1 - 14 arası kayıtlar

İlk Önceki 1 Sonraki Son

- **IVF fonu son 1 yılda %39.72 getiri sağlayarak Katılım 50 endeksine göre %19.69 pozitif ayrılmıştır.**
- **Fonun stopaj avantajı sürmektedir. Fon toplam değerinin en az %80'i BIST'te işlem gören ve faizsiz/katılım finans ilkelere uygunluğu onaylanmış endekslerde yer alan şirketlerin paylarına yatırılır ve portföy yönetiminde katılım prensiplerine uygunluk esasları uygulanır.**

Kaynak: TEFAS, Akıllı Öneri Sistemi (AÖS)-Fonbul



@halkyatirim



halkyatirim



HalkYatirimMenkulDeğerler



Halk Yatırım Menkul Değerler A.Ş.

➤ Haftalık Yatırım Fon dağılım önerilerine bakıldığında;

- Haftalık normal fon dağılımlarında **Değişken ve Borçlanma Araçları Fonları** ağırlık olarak öne çıkmaktadır. Agresif dağılım getirisi **%-0.63**, Dengeli dağılım getirisi **%0.25** ve Korumacı dağılım getirisi **%0.94** olarak gerçekleşmiştir.

Fon Dağılımları



Fon dağılımlarını oluşturmak için kullandığımız modellerimizin tümünde "Öneri Yöntemi" olarak Markowitz MVO kullanılırken, Amaç Fonksiyonu ve Getiri Modeli bileşenleri agresif, dengeli ve korumacı modeller özelinde farklılık göstermektedir.

- Haftalık Katılım fon dağılımlarında **Hisse ve Altın Katılım fonları** ağırlık olarak öne çıkmaktadır. Agresif dağılım getirisi **%0.41**, Dengeli dağılım getirisi **%0.86** ve Korumacı dağılım getirisi **%1.12** olarak gerçekleşmiştir.

Katılım Fon Dağılımları



Fon dağılımlarını oluşturmak için kullandığımız modellerimizin tümünde "Öneri Yöntemi" olarak Markowitz MVO kullanılırken, Amaç Fonksiyonu ve Getiri Modeli bileşenleri agresif, dengeli ve korumacı modeller özelinde farklılık göstermektedir.

Haftalık Veri Takvimi						
Tarih	TSl	Ülke	Açıklanacak Veri	Dönemi	Beklenti	Önceki
13 Ocak	-	Çin	M2 Para Arzı (Yıllık)	Aralık	7,3%	7,1%
13 Ocak	-	Çin	M1 Para Arzı (Yıllık)	Aralık	-1,5%	-3,7%
13 Ocak	-	Çin	İhracatlar (Yıllık)	Aralık	7,4%	6,7%
13 Ocak	-	Çin	İthalatlar (Yıllık)	Aralık	-1,1%	-3,9
13 Ocak	-	Çin	Ticaret Dengesi (Yıllık, Milyar dolar)	Aralık	100	97,44
13 Ocak	10:00	Türkiye	Perakende Satışlar (Yıllık)	Kasım	-	15,0%
13 Ocak	10:00	Türkiye	Cari Denge (Milyar Dolar)	Kasım	-3,0	1,88
13 Ocak	22:00	ABD	Federal Bütçe Dengesi (Milyar Dolar)	Aralık	-	366,8
14 Ocak	02:50	Japonya	Cari Hesap (Trilyon Yen)	Kasım	2,65	2,45
14 Ocak	16:30	ABD	ÜFE (Aylık, Final)	Aralık	0,3%	0,4%
14 Ocak	16:30	ABD	ÜFE (Yıllık, Final)	Aralık	-	3,0%
14 Ocak	16:30	ABD	Gıda ve Enerji Hariç ÜFE (Aylık, Final)	Aralık	0,2%	0,2%
14 Ocak	16:30	ABD	Gıda ve Enerji Hariç ÜFE (Yıllık, Final)	Aralık	-	3,4%
14 Ocak	23:05	ABD	Fed Yetkilisi Williams'ın Konuşması	-	-	-
15 Ocak	02:50	Japonya	M2 Para Arzı (Yıllık)	Aralık	-	1,2%
15 Ocak	02:50	Japonya	M3 Para Arzı (Yıllık)	Aralık	-	0,7%
15 Ocak	09:00	Japonya	Makine Araçları Siparişleri (Yıllık, Öncü)	Aralık	-	3,0%
15 Ocak	11:00	Türkiye	Bütçe Dengesi (Milyar TL)	Aralık	-	-16,6
15 Ocak	11:30	Euro Bölgesi	AMB Üyesi Villeroy'un Konuşması	-	-	-
15 Ocak	13:00	Euro Bölgesi	Sanayi Üretimi (Aylık)	Kasım	0,5%	0,0%
15 Ocak	13:00	Euro Bölgesi	Sanayi Üretimi (Yıllık)	Kasım	-1,9%	-1,2%
15 Ocak	15:00	ABD	MBA Mortgage Başvuruları	10 Ocak	-	-3,7%
15 Ocak	16:30	ABD	NY Empire State İmalat Endeksi	Ocak	-2,0	0,2
15 Ocak	16:30	ABD	TÜFE (Aylık)	Aralık	0,3%	0,3%
15 Ocak	16:30	ABD	TÜFE (Yıllık)	Aralık	2,9%	2,7%
15 Ocak	16:30	ABD	Gıda ve Enerji Hariç TÜFE (Aylık)	Aralık	0,2%	0,3%
15 Ocak	16:30	ABD	Gıda ve Enerji Hariç TÜFE (Yıllık)	Aralık	3,3%	3,3%
15 Ocak	16:30	ABD	Ortalama Saatlik Kazançlar (Yıllık)	Aralık	-	1,3%
15 Ocak	16:30	ABD	Ortalama Haftalık Kazançlar (Yıllık)	Aralık	-	1,0%
15 Ocak	17:20	ABD	Fed Yetkilisi Barkin'in Konuşması	-	-	-
15 Ocak	18:00	ABD	Fed Yetkilisi Kashkari'nin Konuşması	-	-	-
15 Ocak	19:00	ABD	Fed Yetkilisi Williams'ın Konuşması	-	-	-
15 Ocak	20:00	ABD	Fed Yetkilisi Goolsbee'nin Konuşması	-	-	-
16 Ocak	02:50	Japonya	ÜFE (Aylık)	Aralık	0,4%	0,3%
16 Ocak	02:00	Japonya	ÜFE (Yıllık)	Aralık	3,8%	3,7%
16 Ocak	13:00	Euro Bölgesi	Ticaret Dengesi (Milyar Euro)	Kasım	-	6,8
16 Ocak	16:30	ABD	Perakende Satışlar (Aylık)	Aralık	0,5%	0,7%
16 Ocak	16:30	ABD	İthalat Fiyat Endeksi (Aylık)	Aralık	-	0,1%
16 Ocak	16:30	ABD	Philadelphia Fed İşletme Koşulları	Ocak	-8,0	-16,4
16 Ocak	16:30	ABD	Haftalık İşsizlik Maaşı Başvuruları	11 Ocak	-	201,000
16 Ocak	16:30	ABD	Devam Eden Başvurular	4 Ocak	-	1,86 mn
17 Ocak	04:30	Çin	Yeni Konut Fiyatları (Aylık)	Aralık	-	-0,2%
17 Ocak	04:30	Çin	Eski Konut Fiyatları (Aylık)	Aralık	-	-0,35%
17 Ocak	05:00	Çin	Gayri Safi Yurtiçi Hasıla (Yıllık)	4Ç	5,0%	4,6%
17 Ocak	05:00	Çin	Gayri Safi Yurtiçi Hasıla (Yıl Başından Bugüne Kadar)	4Ç	4,9%	4,8%
17 Ocak	05:00	Çin	Gayri Safi Yurtiçi Hasıla (Çeyrek)	4Ç	1,7%	0,9%
17 Ocak	05:00	Çin	Sanayi Üretimi (Yıllık)	Aralık	5,4%	5,4%
17 Ocak	05:00	Çin	Sanayi Üretimi (Yıl Başından Bugüne Kadar)	Aralık	5,7%	5,8%
17 Ocak	05:00	Çin	Perakende Satışlar (Yıllık)	Aralık	3,5%	3,0%
17 Ocak	05:00	Çin	Perakende Satışlar (Yıl Başından Bugüne Kadar)	Aralık	3,5%	3,5%
17 Ocak	05:00	Çin	Sabit Varlık Yatırımı (Yıl Başından Bugüne Kadar)	Aralık	3,3%	3,3%
17 Ocak	05:00	Çin	Gayrimenkul Yatırımları (Yıl Başından Bugüne Kadar)	Aralık	-10,4%	-10,4%
17 Ocak	05:00	Çin	İşsizlik Oranı	Aralık	5,0%	5,0%
17 Ocak	10:00	Türkiye	Konut Fiyat Endeksi (Aylık)	Aralık	-	2,8%
17 Ocak	10:00	Türkiye	Konut Fiyat Endeksi (Yıllık)	Aralık	-	29,4%
17 Ocak	10:00	Türkiye	Konut Satışları (Adet)	Aralık	-	153,000
17 Ocak	10:00	Türkiye	Konut Satışları (Yıllık)	Aralık	-	63,6%
17 Ocak	10:00	Türkiye	12 Ay Sonrasına İlişkin TÜFE Tahmini	Ocak	-	27,07%
17 Ocak	13:00	Euro Bölgesi	TÜFE (Aylık, Final)	Aralık	-	0,4%
17 Ocak	13:00	Euro Bölgesi	TÜFE (Yıllık, Final)	Aralık	2,4%	2,2%
17 Ocak	13:00	Euro Bölgesi	Çekirdek TÜFE (Yıllık, Final)	Aralık	-	2,7%
17 Ocak	16:30	ABD	Konut Başlangıçları (Adet)	Aralık	1,31 mn	1,28 mn
17 Ocak	16:30	ABD	Konut Başlangıçları (Aylık, Değişim)	Aralık	2,0%	-1,8%
17 Ocak	16:30	ABD	İnşaat İzinleri (Öncü, Adet)	Aralık	1,45 mn	1,49 mn
17 Ocak	16:30	ABD	İnşaat İzinleri (Aylık, Değişim)	Aralık	-2,4%	5,2%
17 Ocak	17:15	ABD	Sanayi Üretimi (Aylık)	Aralık	0,3%	-0,1%
17 Ocak	17:15	ABD	Kapasite Kullanımı	Aralık	77,0%	76,8%

Kaynak: Bloomberg, TCMB, TÜİK, HLY Araştırma, Foreks Türkiye



halkyatirim



halkyatirim



HalkYatirimMenkulDeğerler



Halk Yatırım Menkul Değerler A.Ş.

Yatırım Danışmanlığı ve Bireysel Portföy Yönetimi

Özlem ÜNAL
Müdür

Semih Can ÖZER
Yönetmen

Semih ÖZER
Uzman

Huzeyfe KARAKUŞ
Uzman



yrtدانismanligibpy@halkyatirim.com.tr



0 (216) 285 09 00

ÇEKİNCE

"Yatırım Danışmanlığı" hizmeti; aracı kurumlar, portföy yönetim şirketleri, mevduat kabul etmeyen bankalar ile müşteri arasında imzalanacak Yatırım Danışmanlığı sözleşmesi çerçevesinde sunulmaktadır. Burada yer alan bilgi, yorum ve tavsiyeleri, kişilerin yerindelik testi ile belirlediği risk seviyeleri dikkate alınarak, Halk Yatırım Yatırım Danışmanlığı ve Araştırma birimi nezdinde güvenilir olduğuna inanılan bilgi kaynaklarından yararlanarak hazırlanmakta ve kişiye özel sunulmaktadır. Verilen bu tavsiyeler mali durumunuz ile risk ve getiri tercihlerinize uygun olmayabilir. Bu nedenle, risk yapınıza uygun olmayan şekilde sadece burada yer alan bilgilere dayanılarak yatırım kararı verilmesi beklentilerinize uygun sonuçlar doğurmayabilir. Size özel olarak tahsis edilen Yatırım Danışmanınız ile irtibata geçmeniz ve mali durumunuz ve risk seviyelerinize uygun kararları birlikte almanız tavsiye edilir.

Veri ve grafikler güvenilirliğine inandığımız güvenilir kaynaklardan derlenmiş olup, yapılan yorumlar sadece HALK YATIRIM MENKUL DEĞERLER A.Ş. Yatırım Danışmanlığı'nın beklentilerini yansıtmaktadır. Bu bilgiler ışığında yapılan ve yapılacak olan ileriye dönük yatırımların sonuçlarından Şirketimiz hiçbir şekilde sorumlu tutulamaz. Ayrıca, Halk Yatırım Menkul Kıymetler A.Ş.'nin yazılı izni olmadıkça içeriği kısmen ya da tamamen üçüncü kişilerce hiç bir şekil ve ortamda yayınlanamaz, iktisap edilemez, alıntı yapılamaz, kullanılamaz. İleti, gönderilen kişiye özel ve münhasırdır. İlave olarak, bu raporun gönderildiği ve yukarıdaki açıklamalarımız doğrultusunda kullanıldığı ülkelerdeki yasal düzenlemelerden kaynaklı tüm talep ve dava haklarımız saklıdır.

Uyarı Notu: Bu e-posta'nın içerdiği bilgiler (ekleri dahil olmak üzere) gizlidir. Onayımız olmaksızın üçüncü kişilere açıklanamaz. Bu mesajın gönderilmek istendiği kişi değilseniz, lütfen mesajı sisteminizden derhal siliniz. Halk Yatırım Menkul Değerler A.Ş. bu mesajın içerdiği bilgilerin doğruluğu veya eksiksiz olduğu konusunda bir garanti vermemektedir. Bu nedenle bilgilerin ne şekilde olursa olsun, içeriğinden, iletilmesinden, alınmasından, saklanmasından sorumlu değildir. Bu mesajın içeriği yazarına ait olup, Halk Yatırım Menkul Değerler A.Ş.'nin görüşlerini içermeyebilir.